

Красноярский край

Всероссийская олимпиада школьников 2024-2025 учебный год

Школьный этап.

Предмет **ОБЗР**

Шифр участника **05X87P001**

Фамилия 

Имя 

Отчество 

Класс 

Сокращенное наименование образовательной организации (школы)

МАГУ см за

№ задания	Максимальные баллы за каждое задание	Баллы, полученные участником
1	30	12
2	25	22
3	30	6
Тест	15	15 6
Итого	100	64

Оценочные баллы: максимальный – 100 баллов; фактический – **64** баллов

Подпись председателя жюри

Всероссийская олимпиада школьников 2024-2025 учебный год
Школьный этап. ОБЖ, 7-8 классы, ЗАДАНИЯ
Время выполнения 45 мин + 15 минут. Максимальное кол-во баллов - 100+100=200

ТЕОРЕТИЧЕСКИЙ ТУР

Шифр

	06X87P001

ТЕОРЕТИЧЕСКИЕ ЗАДАНИЯ

ЗАДАНИЕ 1 (максимальный балл -30)

1.1. Дети пошли гулять в жару. Через некоторое время трем из них стало плохо. Дети предположили, что у них тепловой удар. Какие действия они должны предпринять для оказания первой помощи? Выберите правильные ответы

1.2. Вы увидели, как ребенок упал с горки и ударился животом о камень. Удар пришелся в левое подреберье. Пострадавший жалуется на боли в животе, слабость, головокружение. При осмотре отмечается бледность кожных покровов, частый слабый пульс.

Расставьте в правильном порядке оказание первой помощи.

1.3. Дайте определение:

Паренхиматозное кровоотечение -

Перечислите правила наложения жгута:

Химическое повреждение тканей и органов. Повреждение тканей в результате воздействия химических веществ. Повреждение тканей в результате воздействия химических веществ. Повреждение тканей в результате воздействия химических веществ. Повреждение тканей в результате воздействия химических веществ. Повреждение тканей в результате воздействия химических веществ.

Кровоотечение - это выделение крови из кровеносных сосудов в результате повреждения их стенок. Кровоотечение может быть паренхиматозным, когда кровь вытекает из поврежденных тканей, и гематомным, когда кровь собирается в полости тела.

Порядок оказания первой помощи: 1. Оценить состояние пострадавшего. 2. Обеспечить безопасность. 3. Вызвать скорую помощь. 4. Наложить жгут. 5. Наложить повязку. 6. Транспортировать пострадавшего.

Правильные ответы: 1. Наложить жгут. 2. Наложить повязку. 3. Вызвать скорую помощь. 4. Обеспечить безопасность. 5. Оценить состояние пострадавшего.

2.2. Перечислите причины аварий воздушного транспорта:

- Ошибки экипажа
- Перегрузка
- Недостаток топлива
- Ошибки диспетчера
- Ошибки пассажиров

2.1. Дайте определение: Авиационная катастрофа —

смерть пассажира на борту воздушного судна в результате аварии.

ЗАДАНИЕ 2. (максимальный балл - 25)

Подпись членов жюри

Оценочные баллы: максимальный - 30 баллов; фактический - 12 баллов

Перечислите признаки остановки артериального кровотечения:

Для остановки кровотечения необходимо: наложить жгут выше раны, обработать рану антисептиком, наложить стерильную повязку.

2.4. Перечислите правила поведения пассажиров при посадке на борт:

- Выходить из самолета в соответствии с командами экипажа и инструкцией, размещенной на борту.
- При посадке занять место в соответствии с табелью размещения пассажиров.
- При посадке пристегнуться и пристегнуть соседа.
- При посадке не курить, не употреблять спиртные напитки.

2.3. Перечислите действия пассажиров в случае аварии при взлете и посадке:

- При взлете и посадке пристегнуться и пристегнуть соседа.
- При взлете и посадке занять место в соответствии с табелью размещения пассажиров.
- При взлете и посадке не курить, не употреблять спиртные напитки.
- При взлете и посадке не пользоваться электронными устройствами.
- При взлете и посадке не выходить из самолета.
- При взлете и посадке не мешать экипажу.
- При взлете и посадке не разговаривать по телефону.
- При взлете и посадке не пить и не есть.
- При взлете и посадке не использовать туалет.
- При взлете и посадке не использовать багаж.
- При взлете и посадке не использовать личные вещи.
- При взлете и посадке не использовать одежду.
- При взлете и посадке не использовать обувь.
- При взлете и посадке не использовать головные уборы.
- При взлете и посадке не использовать очки.
- При взлете и посадке не использовать контактные линзы.
- При взлете и посадке не использовать слуховые аппараты.
- При взлете и посадке не использовать протезы.
- При взлете и посадке не использовать инвалидные коляски.
- При взлете и посадке не использовать детские удерживающие устройства.
- При взлете и посадке не использовать животных.
- При взлете и посадке не использовать оружие.
- При взлете и посадке не использовать易燃易爆物品.
- При взлете и посадке не использовать радиоактивные вещества.
- При взлете и посадке не использовать токсичные вещества.
- При взлете и посадке не использовать腐蚀性物质.
- При взлете и посадке не использовать其他危险物品.

№	1	Перечень ошибок
2		
		Сумма штрафных баллов
		Оценка задания с учетом штрафных баллов
Штраф		0

выглядывает указанные в ней сигналы (знаки) бедствия, с помощью лент.

секундометр в установленном жюри место. 2. Берет по жребию карточку с заданием

Алгоритм выполнения: 1. Участник берет секундометр, включает отсчет времени, клавишами (знаков) бедствия).
Условия: участнику необходимо выложить 4 сигнала (знака) бедствия в соответствии с заданием.

Подача сигнала бедствия (в соответствии с международной кодовой таблицей сигналов) - 5 мин.
Максимальная оценка за правильные действия - 40 баллов.

ЗАДАНИЕ 2. МАКСИМАЛЬНАЯ ОЦЕНКА ЗА ПРАВИЛЬНЫЕ ДЕЙСТВИЯ - 40 БАЛЛОВ

ПОЛОСА ВЫЖИВАНИЯ

№	1	Перечень общих ошибок и погрешностей
2		не берется инф. вопрос
3		
		Сумма штрафных баллов
		Оценка задания с учетом штрафных баллов
Штраф		0

МАКСИМАЛЬНОЕ ВРЕМЯ ВЫПОЛНЕНИЯ ЗАДАНИЯ 5 МИН

1. Определите неотложное состояние пациента.
2. Составьте алгоритм оказания доврачебной помощи.
3. Промонстрируйте технику проведения реанимационных действий

Задания
в гараже, в салоне работающего автомобиля, нашли мужчину без сознания. В гараже, в салоне работающего автомобиля, нашли мужчину без сознания. В гараже, в салоне работающего автомобиля, нашли мужчину без сознания. В гараже, в салоне работающего автомобиля, нашли мужчину без сознания.

ОКАЗАНИЕ ПЕРВОЙ ПОМОЩИ ПОСТРАДАВШЕМУ

ТЕХНОЛОГИЧЕСКАЯ КАРТА ПРАКТИЧЕСКОГО (ПОЛЕВОГО) ТУРА

Из максимальной оценки вычитается сумма штрафных баллов, набранных участником.
Максимальное количество баллов за практический тур 100 баллов
(максимальная оценка - 40 баллов)

Всероссийская олимпиада школьников 2024-2025 учебный год
Школьный этап. ОБЖ, 7-8 классы

ДЕЙСТВИЯ В ЧРЕЗВЫЧАЙНЫХ СИТУАЦИЯХ

ЗАДАНИЕ 3.

3. В результате воздействия ядовитого дыма пораженный получил отравление. Жалуется на чувство жжения и резь в носу и носоглотке, насморк, чиханье, болезненность за грудиной, сухой мучительный кашель, слезотечение. Дыхание поверхностное, замедленное, слизистые носа и глаз покрасневшие, отечные, лицо синюшное состояние подвздошное.

Задания

1. Определите неотложное состояние пациента.
2. Составьте алгоритм оказания доврачебной помощи.
3. Продемонстрируйте технику проведения спасательных работ

Максимальная оценка за правильные действия – 20 баллов.

КОНТРОЛЬНОЕ ВРЕМЯ НА ВЫПОЛНЕНИЕ ЗАДАНИЯ – 5 МИНУТ

№	Перечень ошибок	Штраф
1		
2		
3		
Сумма штрафных баллов		0
Оценка задания с учетом штрафных баллов		0

60

Подпись преподавателя жюри

Оценочные баллы: максимальный - 100 баллов; фактический - 82 балла

№ задания	Максимальные баллы за каждое задание	Баллы, полученные участником
1	30	26
2	22	22
3	28	19
Тест	20	15
Итого	100	82

МАДУСШ № 32

Сокращенное наименование образовательной организации (школы)

Класс

Отчество

Имя

Фамилия

Шифр участника ОБЖ10А03

Предмет ОБЗР

Школьный этап.

Всероссийская олимпиада школьников 2024-2025 учебный год

Красноярский край

2	Характеристика	Знак
2	Характеристика	Знак
2	Характеристика	Знак
2	Характеристика	Знак

2.2. Напишите, что означают представленные ниже знаки туристской маркировки.

Знаки, которые нанесены на пограничный пункт или государственную границу, являются информационными, предупреждающими и запрещающими. Знаки туристской маркировки - это знаки, которые указывают на наличие определенных туристских услуг.

2.1. Дайте определение:

ЗАДАНИЕ 2.

Оценочные баллы: максимальный - 30 баллов; фактический - 26 баллов

Подпись членов жюри

Вопрос	Правильный ответ
1.1	124
1.2	254
1.3	2453
1.4	235
1.5	23

ЗАДАНИЕ 1.

ПРЕДМЕТНАЯ СЕКЦИЯ «ОБЕСПЕЧЕНИЕ ЛИЧНОЙ БЕЗОПАСНОСТИ В ПОВСЕДНЕВНОЙ ЖИЗНИ»

ШИФР

ТЕОРЕТИЧЕСКИЙ ТУР

Всероссийская олимпиада школьников 2024-2025 учебный год
 Школьный этап. ОБЖ, 10-11 классы.
 Время выполнения 45 мин + 15 минут. Максимальное кол-во баллов - 100+100=200

Небесного

2	Орден Александров	Советская награда времён Великой Отечественной войны. Учреждён Указом Президиума Верховного Совета СССР от 29 июля 1942 года. Этим орденом
1	Орден Отечества Матери Войны	Советская награда времён Великой Отечественной войны. Учреждён указом Президиума Верховного Совета СССР от 29 июля 1942 одновременно с орденами Суворова и Кутузова для награждения командного состава Красной Армии за выдающиеся заслуги в организации и руководстве боевыми операциями и за достигнутые в результате этих операций успехи в боях за Родину. Этим орденом награждались командиры дивизий, бригад, полков, батальонов, рот и взводов.
№	Название награды	Статус награды

3.2. Заполните таблицу (15 баллов)

3.1. Вставьте пропущенные фразы в текст (5 баллов).
 Куликовская битва (1) укажигте год 1380 между русским войском во главе с великим князем (2) Владимиром и войском Золотой Орды под командованием темника (3) Мамай на Куликовом поле - одна из крупнейших битв, положившая начало освобождению народов Восточной Европы от (4) монголо-татарского иго После Куликовской битвы Великий князь получил почётное прозвище (5) Донской.

ЗАДАНИЕ 3.

Подписи членов жюри

Оценочные баллы: максимальный - 22 баллов; фактический - 22 баллов

2.3. Дайте определение:

Типизм - изучивание, обобщение признаков и особенностей в отрывной работе, поиск в образности, контрастности и стилистике, стилистике, ритмичности и интонации

	Тренинг запрещенно		Меню, отантор при унрании.
	Пробови запрещенно		Меню при запрещенное неимпе

Оценочные баллы: максималный - 29 баллов; фактический - 19 баллов

Ответ: Битва за Сталинград

2

«Тайфун»?

4. Какую военную операцию немцыко-фашистское командование называло операцией «Катюша» - марш в Восточном направлении в начале лета 1941 года? Ответ: «Катюша» - стратегическое наступление на Москву.

3. Что такое в военном деле «свинья», «клепши»?

Ответ: «Свинья» и «Клепши»

2. Как назывался план вторжения в СССР?

Ответ: План Барбаросса

в Москву, что война начнется 22 июня. Кто был этим разведчиком?

1. За три недели до вторжения фашистов в нашу страну советский разведчик передал

3.3. Ответьте на вопросы (8 баллов)

<p>награждались командиры Красной Армии за выдающиеся успехи в деле управления войсками, отличную организацию боевых операций и проявленные при этом решительность и настойчивость в их проведении, в результате чего была достигнута победа в боях за Родину в Отечественной войне. Также награждались войсковые части.</p>	<p>Орден Красной Звезды</p>	<p>Советская флотская награда времён Великой Отечественной войны. Учреждён Указом Президиума ВС СССР от 3.03.1944 об учреждении военных орденов: этот орден и ордена Нахимова I и II степени, одновременно с орденом Нахимова специально для награждения офицеров Военно-Морского Флота. Этим орденом награждаются офицеры Военно-Морского Флота за выдающиеся успехи в разботке, проведении и обеспечении морских активных операций, в результате чего в боях за Родину была достигнута победа над численно превосходящим врагом.</p>	<p>Орден Духовного Знамени</p>	<p>Военный орден СССР, учреждён Указом Президиума ВС СССР от 8.11.1943 «Об учреждении ордена Славы I, II и III степени». Награждаются лица рядового и сержантского состава Красной Армии, а в авиации — и лица, имеющие звание младшего лейтенанта. Вручался только за личные заслуги, воинские части и соединения им не награждались. Орден Славы по своему статусу и цвету ленты почти полностью повторял одну из самых почитаемых в дореволюционной России наград — Георгиевский крест. Этим орденом награждаются лица рядового и сержантского состава Красной Армии, а в авиации и лица, имеющие звание младшего лейтенанта. Вручался только за личные заслуги, воинские части и соединения им не награждались. Орден Славы по своему статусу и цвету ленты почти полностью повторял одну из самых почитаемых в дореволюционной России наград — Георгиевский крест. Этим орденом награждаются лица рядового и сержантского состава Красной Армии, а в авиации и лица, имеющие звание младшего лейтенанта, проявившие в боях за Родину славные подвиги храбрости, мужества и бесстрашия. Этот орден состоит из трёх степеней: I, II и III степени. Высшей степенью ордена является I степень. Награждение производится последовательно: сначала третьей, затем второй и, наконец, первой степени.</p>	<p>Орден Славы</p>	<p>Российская награда высшего уровня, учреждена в 1994 году. Учреждена в целях поощрения граждан Российской Федерации за выдающиеся заслуги в области науки, техники, культуры, искусства, спорта, а также в области общественной деятельности и в других областях деятельности.</p>	<p>Медаль «За Освобождение Отечественной Родины»</p>
--	-------------------------------------	--	--	--	------------------------	--	--

2

2

Всероссийская олимпиада школьников 2024-2025 учебный год
 Школьный этап. ОБЖ, 10-11 классы.

ШИФР

ТЕСТОВЫЕ ЗАДАНИЯ

№	Ответ
1	В
2	А
3	А
4	А
5	В
6	В
7	В
8	В
9	Д
10	Г
11	А
12	В
13	Б
14	Р
15	Б

Подпись членов жюри _____
 Оценочные баллы: максимальный – 20 баллов; фактический – 17 баллов

Подпись председателя жюри _____
 Оценочные баллы: максимальный – 100 баллов; фактический – 82 баллов

3.		
2.		
1.	Штраф	2
Перечень ошибок и нарушений		
Сумма штрафных баллов		
Оценка задания с учетом штрафных баллов		

ЗАДАНИЕ 2. Продолжение узкого коридора - лаза «мышеловки».
 Максимальное количество баллов 20. Контрольное время - 3 мин.
 Условия: Длина коридора до 5 м.; ширина до 80 см.; количество ворот - не менее 7; расстояние от перекладины до земли от 35 до 40 см.; перекладины и стойки не закреплены.

ПОЛОСА ВЫЖИВАНИЯ

Максимальная оценка за правильно выполненное задание - 25 баллов.

5.		
4.		
3.		
2.	Штраф	10
1.	Перечень ошибок	15
Сумма штрафных баллов		
Оценка задания с учетом штрафных баллов		

ЗАДАНИЕ 1. Максимальная оценка за правильные действия - 25 баллов. Контрольное время - 3 мин.
 Условия: На земле лежит пострадавший, у него пострадавшего образовалась болящая лужа крови. Отсутствует возможность вызвать спасательные службы. Необходимо оказать помощь. Повязку на рану не накладывать.

УЧАСТНИК.

Из максимальной оценки вычитается сумма штрафных баллов, набранная участником.

(максимальная оценка - 25 баллов)

ТЕХНОЛОГИЧЕСКАЯ КАРТА ПРАКТИЧЕСКОГО (ПОЛЕВОГО) ТИПА ОКАЗАНИЕ ПЕРВОЙ ПОМОЩИ ПОСТРАДАВШЕМУ

Максимальное количество баллов за практический тип 100 баллов.

Всероссийская олимпиада школьников 2024-2025 учебный год
 Школьный этап. ОБЖ, 10-11 классы, ЗАДАНИЕ

Время выполнения 45 мин + 15 минут. Максимальное кол-во баллов - 100+100=200
 Разработчик: Чмиль Ирина Борисовна, КИТУ им В.П. Астафьева

0 балл 10 / 0 3

143

Задание 5. Уничтожение огневой точки условного противника «ручными гранатами»
 Контрольное время – 1,5 мин.
 Условия: на площадке выполнения задания обозначен рубеж метания гранат (контрольный рубеж метания гранат от рубежа метания гранат вертикально, находится мишень (обруч гимнастический Ø 90 см). Мишень размещена вертикально, фронтально к рубежу, нижняя часть мишени находится на высоте 1,5 м от пола. Участники должны поразить мишень из положения лежа. Результат определяется суммой баллов, полученных при попадании в мишень. Юноши используют 2 попытки, девушки имеют 1

ОСНОВЫ ВОЕННОЙ СЛУЖБЫ
 (максимальная оценка - 15 баллов)

Оценка задания с учетом штрафных баллов	
Сумма штрафных баллов	
4	
3	10
2	10
1	
№	Перечень ошибок и порешностей
	Штраф

ЗАДАНИЕ 4. ПОЖАРНАЯ БЕЗОПАСНОСТЬ.
 Максимальная оценка за практические действия – 30 баллов. Контрольное время – 4 мин.
 Условия: горит условный пожар, неподдающуюся потушить условный пожар. Необходимо подготовить его к транспортировке с использованием универсальной спасательной надетой боевую одежду пожарного и потушить условный пожар

ДЕЙСТВИЯ В ЧРЕЗВЫЧАЙНЫХ СИТУАЦИЯХ

Оценка задания с учетом штрафных баллов	
Сумма штрафных баллов	
1	
№	Перечень ошибок
	Штраф

ЗАДАНИЕ 3. Ориентирование на местности.
 Максимальная оценка за практические действия – 10 баллов. Контрольное время – 3,5 мин.
 Условия: на площадке выполнения задания обозначена контрольная точка (ориентир «карточка с заданием указан азимут на один из ориентиров и два ориентира, азимуты которые необходимо определить.

A3

№	Перечень ошибок и погрешностей	
1	Не покор	Штраф
2		5
3		
	Сумма штрафных баллов	5
	Оценка задания с учетом штрафных баллов	10

на 3 попытки (засчитываются только две). Результат определяется количеством попаданий в мишень. Максимальная оценка за правильно выполненное задание – 15 баллов, при этом при попадании гранаты в мишень с первой попытки начисляется – 15 баллов; при попадании гранаты в мишень со второй попытки начисляется – 10 баллов.

Оценочные баллы: максимальный – 100 баллов, фактический - 6 баллов
Подпись председателя жюри _____
Тематика АМ

№ задания	Максимальные баллы за каждое задание	Баллы, полученные участником
1	30	4
2	25	2
3	30	0
Тест	15	0
Итого	100	6

Сокращенное наименование образовательной организации (школы)

МАОУ СШ 32

Класс

Отчество

Имя

Фамилия

Шифр участника

059802

Предмет ОБЗР

Школьный этап.

Всероссийская олимпиада школьников 2024-2025 учебный год

Красноярский край

Многомерная классификация, базис и инварианты

1.3. Перечислите признаки и симптомы проникающего ранения грудной клетки:

1.2. Перечислите признаки и симптомы инсульта

Удушье, потеря сознания.	не описано в вопросе
Лыкание сохранено	сильно кашлем, жаром 38,5
Полная непроходимость дыхательных путей,	2
Частичная непроходимость дыхательных путей, сознание сохранено.	2
Характер нарушения	2
Признаки и симптомы	2

1.1. Заполните таблицу
ЗАДАНИЕ 1 (максимальный балл - 30)

ПРЕДМЕТНАЯ СЕКЦИЯ «ОБЕСПЕЧЕНИЕ ЛИЧНОЙ БЕЗОПАСНОСТИ В ПОВСЕДНЕВНОЙ ЖИЗНИ»

ТЕОРЕТИЧЕСКИЕ ЗАДАНИЯ

Шифр

ТЕОРЕТИЧЕСКИЙ ТИП

Время выполнения 45 мин+ 15 минут. Максимальное кол-во баллов – 100+100=200
Параболическая: Чмилъ Ирина Борисовна, КИТН им В.Л. Астафьева

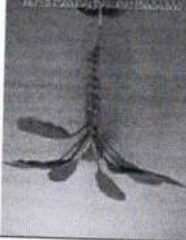





Всероссийская олимпиада школьников 2023-2024 учебный год
Школьный этап. ОБЖ, 9 классы, ЗАДАНИЯ

100+100=200

Вопросы

2.4. Какую первую помощь необходимо оказать пострадавшему при отравлении ядовитыми растениями?

2.3. Дайте определение ядовитым растениям.

			
7		6	
5		4	
3			

ЗАДАНИЕ 3. (максимальный балл - 30)

3.1. Дайте определение:

Социум -

3.2. Перечислите опасные социально-политические явления:

3.3. Перечислите опасные социально-экономические явления:

3.4. Дайте определение:

Конфликту

3.5. Перечислите виды политического конфликта:

Оценочные баллы: максимальный - 30 баллов; фактический - 0 баллов

Подпись членов жюри

ТЕСТОВЫЕ ЗАДАНИЯ

№	1	2	3	4	5	6	7	8	9	10	11	12	13	14	15	ОТВЕТ	

Оценочные баллы: максимальный - 15 баллов; фактический - 0 баллов

Подпись членов жюри

Оценочные баллы: максимальный - 100 баллов; фактический - 6 баллов

Подпись председателя жюри

05/04 9802

AS

Всероссийская олимпиада школьников 2023-2024 учебный год
Школьный этап. ОБЖ, 9 класс, ЗАДАНИЕ 1

Время выполнения 45 мин + 15 минут. Максимальное кол-во баллов – 100+100=200

ТЕХНОЛОГИЧЕСКАЯ КАРТА ПРАКТИЧЕСКОГО ТИПА

ОКАЗАНИЕ ПЕРВОЙ ПОМОЩИ ПОСТРАДАВШЕМУ

Из максимальной оценки вычитается сумма штрафных баллов, набранная участником.

ЗАДАНИЕ 1. Максимальная оценка за правильные действия – 30 баллов. Контрольное время – 5 мин.

В автомобильной катастрофе мужчина получил тяжёлую травму головы. Сознание отсутствует, состояние тяжёлое, кровотечение из носа, рта, ушей, западение фрагментов верхней челюсти, наружные травмы, признаки перелома.

Задания

1. Определите неотложное состояние пациента.

2. Составьте алгоритм оказания неотложной помощи и обоняйте каждый этап.

3. Промонстрируйте технику проведения транспортной иммобилизации при тяжёлой травме головы.

№	Перечень ошибок	Штраф
1.		
2.	Не ос. ср	10
3.		
4.		
5.		
6.		
Сумма штрафных баллов		10
Оценка задания с учетом штрафных баллов		10

ЗАДАНИЕ 2. Безопасность на воде.

Максимальная оценка за правильные действия – 20 баллов. Контрольное время – 2 мин.

Условия: на расстоянии 10 метров расположен каремат (коврик туристический) размером 1,5x1,5. Участнику необходимо взять верёвку пополам в цель в цель (на площади каремата). Рубеж бросят так, чтобы часть верёвки попала в цель (юноши) от линии. Произойдёт пересечение контрольных линий выполнения задания не засчитывается / непопаданию в цель любой частью верёвки. Результат выполнения задания определяется по попаданию / непопаданию в цель любой частью верёвки. Участником до определения задания не засчитывается, если: произошло пересечение контрольных линий после броска и не удерживается участником).

Алгоритм выполнения задания:

1. Участник одевает жилет, берёт секундомер, включает отсчёт времени, кладёт секундомер в установленном месте жюри.
2. Берёт конец-Александрова.
3. Производит заброс конца-Александрова.
4. Берёт секундомер, ставит его на паузу и кладёт секундомер в установленном месте жюри.

AS

Максимальная оценка за правильно выполненное задание - 20 баллов.

Итого за этап		10
Оценка задания с учетом штрафных баллов		10
Сумма штрафных баллов		
№	Перечень ошибок и погрешностей	
1	Не вкл. ленту пробок	10
2		
3		
4		
5		
6		
7		
8		
9		

Оказание первой помощи пострадавшему с признаками клинической смерти в результате отравления продуктами горения

Максимальная оценка за правильно выполненное задание - 10 баллов.

Итого за этап		5
Оценка задания с учетом штрафных баллов		5
Сумма штрафных баллов		
№	Перечень ошибок и погрешностей	
1	мученик 3 метра для	5
2		
3		

Тушение условного очага возгорания и оказание первой помощи пострадавшему
Перед участником разряженные огнетушители (макеты огнетушителей) водный О
порошковый ОП, воздушно-пенный ОП, робот-тренажер, имитирующий состоя
клинической смерти в результате отравления продуктами горения, маска для ИВЛ
обратным клапаном, маски медицинские (по числу участников), табличка с адресо
телефон. Участник по команде члена жюри в течение четырех минут имитирует тушен
запрещается электрической шетка, оказывает первую помощь пострадавшему и вызыва
бригаду скорой помощи

Оценочные баллы: максимальный – 100 баллов, фактический - 62 балла

Подпись председателя жюри *Лавров А.И.*

№ задания	Максимальные баллы за каждое задание	Баллы, полученные участником
1	30	14
2	25	25
3	30	10
Тест	15	13
Итого	100	62

Шифр участника 05Ж9807

Фамилия _____

Имя _____

Отчество _____

Класс _____

Сокращенное наименование образовательной организации (школы) МАОУ СШ 32

Красноярский край

Всероссийская олимпиада школьников 2024-2025 учебный год

Школьный этап.

Предмет **ОБЗР**

1.3. Перечислите признаки и симптомы проникающего ранения грудной клетки:

Взрывная волна, носовое кровотечение, кашель, напряжение, перелом ребра, повреждение внутренних органов.

1.2. Перечислите признаки и симптомы инсульта

Нарушение чувствительности, парезы, параличи, нарушение зрения, слуха, речи, координации, нарушение сознания.

Удушье, потеря сознания.	Сильная головная боль, головокружение, тошнота, рвота.
Лыкаяне сохранено	Конечная контрактура
Полная непроходимость дыхательных путей,	Невозможность говорить, глотать, жевать.
Частичная непроходимость дыхательных путей, сознание сохранено.	Боль в груди, кашель, носовое кровотечение.
Характер нарушения	Признаки и симптомы

1.1. Заполните таблицу

ЗАДАНИЕ 1 (максимальный балл -30)

ПОВСЕДНЕВНОЙ ЖИЗНИ»

ПРЕДМЕТНАЯ СЕКЦИЯ «ОБЕСПЕЧЕНИЕ ЛИЧНОЙ БЕЗОПАСНОСТИ В

ТЕОРЕТИЧЕСКИЕ ЗАДАНИЯ

Шифр

ТЕОРЕТИЧЕСКИЙ ТУР

Разработчик: Чмиль Ирина Борисовна, КИПВ им В.П. Астафьева

Время выполнения 45 мин+ 15 минут. Максимальное кол-во баллов - 100+100=200

Школьный этап. ОБЖ, 9 классы, ЗАДАНИЯ

Всероссийская олимпиада школьников 2023-2024 учебный год

2.2. Заполните таблицу ядовитых домашних растений

	<p>2</p> <p><i>Amanita muscaria</i></p>		<p>1</p> <p><i>Philodendron</i></p> <p>2</p>
<p>Рисунок растения</p>	<p>Название растения</p>	<p>Рисунок растения</p>	<p>Название растения</p>

		<p>6</p> <p><i>Boyanubou</i></p> <p>2</p>		<p>5</p> <p><i>Prostran' nady</i></p> <p>2</p>
		<p>4</p> <p><i>Denon</i> <i>Kipron</i></p> <p>2</p>		<p>3</p> <p><i>Krupkoma</i></p> <p>2</p>
		<p>2</p> <p><i>Berg</i> <i>Sredinam</i></p> <p>2</p>		<p>1</p> <p><i>Prostran' nady</i></p> <p><i>Sredinam</i></p>
<p>Рисунок растения</p>	<p>Название растения</p>	<p>Рисунок растения</p>	<p>Название растения</p>	

2.1. Заполните таблицу ядовитых растений леса

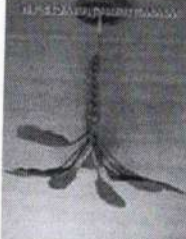




ЗАДАНИЕ 2. (максимальный балл - 25)

Оценочные баллы: максимальный - 30 баллов; фактический - 14 баллов

Подпись членое жюри

2.4. Какую первую помощь необходимо оказать пострадавшему при отравлении ядовитыми растениями?
 Это имеет значение! Вывести яд из желудка, много воды и вызвать рвоту. И по возможности в магазин отнести.

2.3. Дайте определение ядовитым растениям.
 Растения, которые содержат вещества, способные вызвать отравление при употреблении в пищу.

<p>Монстера 2</p>			
<p>Хризантема 2</p>		<p>Мята 2</p>	
<p>Хризантема 2</p>		<p>Хризантема 2</p>	

ЗАДАНИЕ 3. (максимальный балл - 30)

3.1. Дайте определение:

Социум -

Мирное сосуществование - совокупность людей, объединенных общими интересами, ценностями, нормами и правилами поведения.

3.2. Перечислите опасные социально-политические явления:

Терроризм, коррупция, организованная преступность.

3.3. Перечислите опасные социально-экономические явления:

Увеличение разрыва между богатыми и бедными, инфляция, безработица.

3.4. Дайте определение:

Конфликт

Столкновение интересов, позиций, взглядов, мнений, интересов.

3.5. Перечислите виды политического конфликта:

Межгосударственный, внутригосударственный, межличностный, межгрупповой.

Оценочные баллы: максимальный - 30 баллов; фактический - 10 баллов

Подпись членов жюри

ТЕСТОВЫЕ ЗАДАНИЯ

№	1	2	3	4	5	6	7	8	9	10	11	12	13	14	15
ответ	B	A	E	E	B	T	B	T	B	T	B	B	T	B	E

Оценочные баллы: максимальный - 15 баллов; фактический - 13 баллов

Подпись членов жюри

Оценочные баллы: максимальный - 100 баллов; фактический - 62 баллов

Подпись председателя жюри

4. Берёт секундомер, ставит его на паузу и кладёт секундомер в установленное жюри место
3. Производит заброс конца-Александрова.
2. Берёт конец-Александрова.
1. Участник одевает жилет, берёт секундомер, включает отсчёт времени, кладёт секундомер

Алгоритм выполнения задания:

линей после броска и не удерживается участником).
 - не выполнено удержание спасательного средства (вся верёвка находится за контрольной линией участника до определения членом жюри результата выполнения задания;
 Результат выполнения задания не засчитывается, если: произошло пересечение контрольной линии участника по попаданию / непопаданию в цель любой частью верёвки три. Результат определяется по попаданию в цель (юноши), 9 м. (юноши) от линии. Количество бросков располагается на расстоянии 8 м. (девушки), 9 м. (юноши) от линии. Количесво бросков её так, чтобы часть верёвки попала в цель (на площадь каремат). Рубеж бросков 1,5х1,5. Участнику необходимо взять конец-Александрова, удерживая один конец забросив. Условия: на расстоянии 10 метров расположен каремат (коврик туристический) размерами

Максимальная оценка за правильные действия – 20 баллов. Контрольное время – 2 мин.

ЗАДАНИЕ 2. Безопасность на воде.

Оценка задания с учетом штрафных баллов	
6.	
5.	
4.	
3.	10
2.	10
1.	10
№	Перечень ошибок

3. Продемонстрируйте технику проведения транспортной иммобилизации при травмах головы.
2. Составьте алгоритм оказания неотложной помощи и обоснуйте каждый этап.
1. Определите неотложное состояние пациента.

Задания

нижнегланциному краю.
 верхней челюсти, наружные травмы, кровотечения из носа, рта, ушей, задние фрагменты отсутствуют, состояние тяжёлое, кровоотечение из носа, рта, ушей, задние фрагменты В автомобильной катастрофе получила тяжёлую травму головы. Сознание время – 5 мин.

Задание 1. Максимальная оценка за правильные действия – 30 баллов. Контрольное время – 5 мин.

Из максимальной оценки вычитается сумма штрафных баллов, набранных участником.

ОКАЗАНИЕ ПЕРВОЙ ПОМОЩИ ПОСТРАДАВШЕМУ

ТЕХНОЛОГИЧЕСКАЯ КАРТА ПРАКТИЧЕСКОГО ТУРА

Всероссийская олимпиада школьников 2023-2024 учебный год
 Школьный этап. ОБЖ, 9 классы, ЗАДАНИЕ
 Время выполнения 45 мин + 15 минут. Максимальное кол-во баллов – 100+100=200

0 бал 9/8 01

140

время - 4 мин.

ЗАДАНИЕ 4. Максимальная оценка за практические действия - 30 баллов. Контрольное

№	Перечень ошибок	
1		
2		
Сумма штрафных баллов		0 ш. штраф.
Оценка задания с учетом штрафных баллов		10
		5
		5
		Штраф

- установленное жюри место.
1. Участник берёт секундомер, включает отсчёт времени, кладёт секундомер в установленное жюри место.
 2. Выбирает необходимую верёвку из предложенных.
 3. Изготавливает на себе страховочную систему из основной верёвки с 2-мя короткими «усами» для самостраховки и 2-мя карабинами.
 4. Приступает к вязке трёх выбранных узлов.
 5. По завершении вязки узлов берёт секундомер, ставит его на паузу и кладёт его

Алгоритм выполнения задания:

1. Узел отсутствует в перечне допустимых;
2. повторяет ранее завязанный;
3. не завязан контрольный узел (если предусмотрен для данного узла);
4. выход свободного конца верёвки после узла менее 100 мм;
5. перекручены пряди в узле.

Завязанный узел не засчитывается если:

- Узлы брамшкотовой, штык, стрема, булинь вяжутся с контрольными узлами.
- использовать опору или судейскую верёвку, закрепленную на опоре.
- («Пруссики»), Бахмана, австрийский проводник, австрийский схватывающий (обмоточный). При вязке узлов мож
- карабинная улавка, штык, стрема, булинь, двойной проводник, двойной булинь, двойной-улавка, проводник
- вяжет 3 узла из списка: встречный, встречная восьмёрка, грейпвайн-улавка, проводник

Б) После изготовления страховочной системы участник по собственному выбору

стрема на верёвке, проводник восьмёрка, грейпвайн-улавка.

Допускается использование следующих длин: 7 метров, 8 метров, 9 метров, 10 метров.

Предлагаются верёвки следующих длин: 7 метров, 8 метров, 9 метров, 10 метров.

систему с 2-мя короткими «усами» для самостраховки, выход свободного конца верёвки

Условия:

А) Участнику необходимо связать из верёвки нижнюю (беседку) страховочную систему с 2-мя короткими «усами» для самостраховки, выход свободного конца верёвки

последующей вязкой узлов.

Максимальная оценка за практические действия - 20 баллов. Контрольное время - 4 мин.

№	Перечень ошибок	
1		
Сумма штрафных баллов		0
Оценка задания с учетом штрафных баллов		20
		Штраф

СД

Максимальная оценка за правильно выполненное задание – 20 баллов.

Итого за этап		20
Оценка задания с учетом штрафных баллов		0
Сумма штрафных баллов		
№	Перечень ошибок и погрешностей	Штраф
1		
2		
3		
4		
5		
6		
7		
8		
9		

Оказание первой помощи пострадавшему с признаками клинической смерти в результате отравления продуктами горения

Максимальная оценка за правильно выполненное задание – 10 баллов.

Итого за этап		10
Оценка задания с учетом штрафных баллов		0
Сумма штрафных баллов		
№	Перечень ошибок и погрешностей	Штраф
1	<i>не пр. оценка</i>	10
2		
3		

Тушение условного очага возгорания и оказание первой помощи пострадавшему бригаду скорой помощи
 зарекомендовался электрического штока, оказывает первую помощь пострадавшему и вызыва
 телефон. Участник по команде члена жюри в течение четырех минут имитирует тушен
 обратным клапаном, маски медицинские (по числу участникам горения, табличка с адресо
 клинической смерти в результате отравления продуктами горения, маска для ИВЛ
 порошковый ОП, воздушно-пенный ОВЛ, робот-тренажер, имитирующий состоян
 Перед участником развешенные огнетушители (макеты огнетушителей) водный О

Оценочные баллы: максимальный – 100 баллов; фактический – 43 балла
Подпись председателя жюри *Михайлов Н. В.*

№ задания	Максимальные баллы за каждое задание	Баллы, полученные участником
1	30	22
2	22	12
3	28	22
Тест	20	14
Итого	100	43

Сокращенное наименование образовательной организации (школы) *МБОУ СОШ № 38*

Класс _____

Отчество _____

Имя _____

Фамилия _____

Шифр участника *06101004*

Предмет **ОБЭ**

Школьный этап.

Всероссийская олимпиада школьников 2024-2025 учебный год

Красноярский край

ШИФР

ТЕОРЕТИЧЕСКИЙ ТУР

ПРЕДМЕТНАЯ СЕКЦИЯ «ОБЕСПЕЧЕНИЕ ЛИЧНОЙ БЕЗОПАСНОСТИ В ПОВСЕДНЕВНОЙ ЖИЗНИ»

ЗАДАНИЕ 1.

Вопрос	Правильный ответ
1.1	1.4.8
1.2	ОБЖ
1.3	А.5
1.4	А.5.2
1.5	А.3.5

Оценочные баллы: максимальный – 30 баллов; фактический – 28 баллов

Подпись членов жюри





ЗАДАНИЕ 2.

2.1. Дайте определение:

3

Турпестская маркировка – это система стилизованных условных обозначений, которые наносится на различные предметы и их упаковку для идентификации на территории в различных ситуациях.

2.2. Напишите, что означают представленные ниже знаки туристской маркировки.

Знак	Характеристика
	Котрас
	Восстановительность
	Водоем
	Вспомогательная техника

№	Название награды	Статус награды
1	Орден <i>Heberto</i>	Советская награда времён Великой Отечественной войны. Учреждён указом Президиума Верховного Совета СССР от 29 июля 1942 года. Учреждён указом Президиума Верховного Совета СССР от 29 июля 1942 года. Этим орденом награждены командиры дивизий, бригад, полков, рот и взводов.
2		Советская награда времён Великой Отечественной войны. Учреждён указом Президиума Верховного Совета СССР от 29 июля 1942 года. Этим орденом награждены командиры дивизий, бригад, полков, рот и взводов.

3.2. Заполните таблицу (15 баллов)

3.1. Вставьте пропущенные фразы в текст (5 баллов).
 Куликовская битва (1) указите год 1380 между русским войском во главе с великим князем (2) Дмитрием и войском Золотой Орды под командованием темника Мамай на Куликовом поле - одна из крупнейших битв, положившая начало освобождению народов Восточной Европы от (4) Монго-Татарского ига после Куликовской битвы Великий князь получил почетное прозвище (5) Дмитрий

ЗАДАНИЕ 3.





Подпись членое жюри

Оценочные баллы: максимальный - 22 баллов; фактический - 12 баллов

Итого баллов

2.3. Дайте определение:

Турizm - вид деятельности, характеризующийся глас отдыха и оздоровления.

	Место отдыха	2
	Мы хотим вас увидеть	0
	Визитом увидеть города	0
	Научно-исследовательский парк	0

Оценочные баллы: максимальный - 29 баллов; фактический - 18 баллов

[Handwritten signature]

«Тайфун»? Ответ: стратегическая наступательная операция китайских войск

4. Какую военную операцию немецко-фашистское командование называло операцией «Молодая гвардия»?

3. Что такое в военном деле «свинья», «клеши»? Ответ: это «свинья» - это «Молодая гвардия», а «клеши» - это

2. Как назывался план вторжения в СССР? Ответ: план «Восток»

3.3. Ответьте на вопросы (8 баллов)
 1. За три недели до вторжения фашистов в нашу страну советский разведчик передал в Москву, что война начнется 22 июня. Кто был этим разведчиком?
 Ответ: Рихард Зорге

<p>5 Медаль «За отвагу»</p>	
<p>4 Орден Славы</p>	<p>«Об учреждении ордена Славы I, II и III степеней». Награждаются лица рядового и сержантского состава Красной Армии, а в авиации и лица, имеющие звание младшего лейтенанта, проявившие в боях за Советскую Родину славные подвиги храбрости, мужества и бесстрашия. Этот орден состоит из трех степеней: I, II и III степени. Высшей степенью ордена является I степень. Награждение производится последовательно: сначала третьей, затем второй и, наконец, первой степенью.</p>
<p>3 Орден Мужества</p>	<p>Советская флотская награда времён Великой Отечественной войны. Учреждён Указом Президиума ВС СССР от 3.03.1944 об учреждении военных орденов: ордена и ордена Нахимова I и II степени, одновременно с орденом Нахимова специально для награждения офицеров Военно-Морского Флота. Этим орденом награждаются офицеры Военно-Морского Флота за выдающиеся успехи в разведке, проведении и обеспечении морских активных операций, в результате чего в боях за Родину была достигнута победа над численно превосходящим врагом.</p>
<p>Орден Отечественной войны</p>	<p>награждаются командиры Красной Армии за выдающиеся успехи в деле управления войсками, отличную организацию боевых операций и проявленные при этом решительность и настойчивость в их проведении, в результате чего была достигнута победа в боях за Родину в Отечественной войне. Также награждаются войсковые части.</p>

6

Всероссийская олимпиада школьников 2024-2025 учебный год
Школьный этап. ОБЖ, 10-11 классы,
ШИФР **05210102**

ТЕСТОВЫЕ ЗАДАНИЯ

№	ответ
1	В
2	А
3	А
4	Б
5	Б
6	В
7	В
8	А
9	А
10	А
11	А
12	В
13	Б
14	Г
15	В

Оценочные баллы: максимальный – 20 баллов; фактический – **17** баллов

[Handwritten signature]

Подпись членов жюри

Оценочные баллы: максимальный – 100 баллов; фактический – **83** баллов

[Handwritten signature]

Подпись председателя жюри

[Handwritten signature]

Оценка задания с учетом штрафных баллов	
3.	
2.	
1.	
№	Перечень ошибок и погрешностей
	Штраф
	20

ЗАДАНИЕ 2. Продолжение узкого коридора - лаза «мышеловки».
 Максимальное количество баллов 20. Контрольное время - 3 мин.
 Условия: Длина коридора до 5 м.; ширина до 80 см.; количество ворот - не менее 7; расстояние от перекладины до земли от 35 до 40 см.; перекладины и стойки не закреплены.

ПОЛОСА ВЫЖИВАНИЯ

Максимальная оценка за правильно выполненное задание - 25 баллов.

Оценка задания с учетом штрафных баллов	
5.	
4.	
3.	
2.	
1.	Не осваивает работу
Штраф	10
	15
	10

ЗАДАНИЕ 1. Максимальная оценка за правильные действия - 25 баллов. Контрольное время - 3 мин.
 Условия. На земле лежит пострадавший, у него пострадавший образовалась большая лужа крови. Отсутствует возможность вызвать спасательные службы. Необходимо оказать первую помощь. Повязку на рану не накладывать.

Из максимальной оценки вычитается сумма штрафных баллов, набранных участником.

ТЕХНОЛОГИЧЕСКАЯ КАРТА ПРАКТИЧЕСКОГО (ПОЛЕВОГО) ТУРА
 Максимальное количество баллов за практический тур 100 баллов.
 ОКАЗАНИЕ ПЕРВОЙ ПОМОЩИ ПОСТРАДАВШЕМУ
 (максимальная оценка - 25 баллов)

Всероссийская олимпиада школьников 2024-2025 учебный год
 Школьный этап. ОБЖ, 10-11 классы, ЗАДАНИЕ

Всероссийская олимпиада школьников 2024-2025 учебный год
 Школьный этап. ОБЖ, 10-11 классы, ЗАДАНИЕ
 Время выполнения 45 мин + 15 минут. Максимальное кол-во баллов - 100+100=200
 Разработчик: Чмиль Ирина Борисовна, КИПУ им В.Л. Астафьева

Обм 10 А02

179

Условия: на площадке выполнения задания обозначен рубеж метания гранат (контрольная линия), на расстоянии 7 м для юношей и 6 м для девушек от рубежа метания гранат находится мишень (обруч гимнастический Ø 90 см). Мишень размещена вертикально фронтально к рубежу, нижняя часть мишени находится на высоте 1,5 м от пола. Участник должен поразить мишень из положения лёжа. Результат определяется суммой баллов, полученных при попадании в мишень. Юноши используют 2 попытки, девушки имеют право

Задание 5. Уничтожение огневой точки условного противника «ручными гранатами»

ОСНОВЫ ВОЕННОЙ СЛУЖБЫ
(максимальная оценка - 15 баллов)

Оценка задания с учетом штрафных баллов	
4	Сумма штрафных баллов
3	Не берусь
2	При надевании боевой одежды пожарного:
1	Ошибки при вызове пожарной охраны
Штраф	Перечень ошибок и погрешностей

Условия: горит условный пожар, неподалёку лежит пострадавший, участнику необходимо надеть боевую одежду пожарного и потушить условный пожар. Подготовить его к транспортировке с использованием универсальной спасательной петли.

Максимальная оценка за правильные действия - 30 баллов. Контрольное время - 4 мин.

ДЕЙСТВИЯ В ЧРЕЗВЫЧАЙНЫХ СИТУАЦИЯХ

Оценка задания с учетом штрафных баллов	
1	Сумма штрафных баллов
Штраф	Перечень ошибок

Условия: на площадке выполнения задания обозначена контрольная точка (ориентир «0»), которые необходимо определить. Карточке с заданием указан азимут на один из ориентиров и два ориентира, азимут

Задание 3. Ориентирование на местности.
Максимальная оценка за правильные действия - 10 баллов. Контрольное время - 3,5 мин.

69

№	Перечень ошибок и погрешностей	
1		
2.		
3		
	Сумма штрафных баллов	
	Оценка задания с учетом штрафных баллов	15
	Штраф	

на 3 попытки (засчитываются только две). Результат определяется количеством попаданий в мишень. Максимальная оценка за правильно выполненное задание – 15 баллов, при этом: при попадании гранаты в мишень с первой попытки начисляется – 15 баллов; при попадании гранаты в мишень со второй попытки начисляется – 10 баллов.

Красноярский край

Всероссийская олимпиада школьников 2024-2025 учебный год

III колыный этап.

Предмет **ОБЗР**

Шифр участника

05X8B01

Фамилия

Имя

Отчество

Класс

Сокращенное наименование образовательной организации (школы)

Магус СШ №32

№ задания	Максимальные баллы за каждое задание	Баллы, полученные участником
1	30	4
2	25	12
3	30	8
Тест	15	9
Итого	100	33

Оценочные баллы: максимальный – 100 баллов; фактический - 33 баллов

Подпись председателя жюри

[Handwritten signature]

Перечислите правила остановки артериального кровотечения:
надавить пальцем

Оценочные баллы: максимальный - 30 баллов; фактический - 4 баллов
Подпись членов жюри

ЗАДАНИЕ 2. (максимальный балл - 25)

2.1. Дайте определение:

Авиационная катастрофа —

смертельная или тяжёлая авария, произошедшая во время полёта, в результате которой погибли или получили серьёзные травмы пассажиры или члены экипажа самолёта.

2.2. Перечислите причины аварий воздушного транспорта:

- Чрезвычайные происшествия
- Неисправности в работе двигателя
- Человеческий фактор
- Неисправности в работе систем самолёта
- Неисправности в работе систем самолёта
- Неисправности в работе систем самолёта
- Неисправности в работе систем самолёта

2.4. Перечислите правила поведения пассажиров при посадке на воду:

- Внимательно слушать команды бортпроводника
- При необходимости пристегнуться

2.3. Перечислите действия пассажиров в случае аварии при взлете и посадке:

- Внимательно слушать команды бортпроводника
- При необходимости пристегнуться

3.2. Перечислите действия при поступлении команды об эвакуации:

2
2

- не покидать
- не паниковать
- не шуметь и не разговаривать
- не выходить из здания

ЗАДАНИЕ 3. (максимальный балл - 30)
3.1. Перечислите действия во время химической аварии, когда услышали предупредительный сигнал оповещения «Внимание всем!» (звук сирен):

2
2

- не паниковать
- прекратить работу
- прекратить прием пищи и питья
- прекратить использование средств индивидуальной защиты

Подпись членов жюри


баллов

Оценочные баллы: максимальный - 25 баллов; фактический - _____

№	1	Перечень ошибок	
2			
Сумма штрафных баллов			40
Оценка задания с учетом штрафных баллов			0
Штраф			

ЗАДАНИЕ 2. Максимальная оценка за правильные действия - 40 баллов.
Контрольное время - 5 мин.
 Подча сигнала бедствия (в соответствии с международной кодовой табличей сигнала (знаков) бедствия).
 Условия: участнику необходимо выложить 4 сигнала (знака) бедствия в соответствии с заданием.
 Алгоритм выполнения: 1. Участник берёт секундомер, включает отсчёт времени, кладёт секундомер в установленное жюри место. 2. Берет по жребью карточку с заданием выкладывает указанные в ней сигналы (знаки) бедствия, с помощью лент.

ПОЛОСА ВЫЖИВАНИЯ

№	1	Перечень общих ошибок и погрешностей	
2			
3			
Сумма штрафных баллов			10
Оценка задания с учетом штрафных баллов			30
Штраф			

ЗАДАНИЕ
 1. Определите неотложное состояние пациента.
 2. Составьте алгоритм оказания доврачебной помощи.
 3. Промонстрируйте технику проведения реанимационных действий
МАКСИМАЛЬНОЕ ВРЕМЯ ВЫПОЛНЕНИЯ ЗАДАНИЯ 5 МИН

Участником. В гараже, в салоне работающего автомобиля, нашли мужчину без сознания. Бледен, покрыт ярко-красными пятнами, дыхательные движения перитмичны: по глубокого вдоха — пауза, затем следуют менее глубокие вдохи. Пульс определяется только на сонных артериях, 50—52 удара в минуту, слабого наполнения и напряжен зрачки широкие, слабо реагирующие на свет, на одежде следы вонючих масс.

Из максимальной оценки вычитается сумма штрафных баллов, набранных участником.
 (максимальная оценка - 40 баллов)

ОКАЗАНИЕ ПЕРВОЙ ПОМОЩИ ПОСТРАДАВШЕМУ

ТЕХНОЛОГИЧЕСКАЯ КАРТА ПРАКТИЧЕСКОГО (ПОЛЕВОГО) ТУРА
 Максимальное количество баллов за практический тур 100 баллов

Всероссийская олимпиада школьников 2024-2025 учебный год
 Школьный этап. ОБЖ, 7-8 классы.

05.11.2024

80

№	1	2	3
Перечень ошибок			
Штраф	10	10	10
Сумма штрафных баллов			
Оценка задания с учетом штрафных баллов			

КОНТРОЛЬНОЕ ВРЕМЯ НА ВЫПОЛНЕНИЕ ЗАДАНИЯ – 5 МИНУТ

Максимальная оценка за правильные действия – 20 баллов.

1. Определите неотложное состояние пациента.
2. Составьте алгоритм оказания доврачебной помощи.
3. Продемонстрируйте технику проведения спасательных работ

Задания

состояние подавленное.

Болезненность за грудиной, сухой мучительный кашель, слезотечение. Дыхание поверхностное, замедленное, слизистые носа и глаз покрасневшие, отечные, лицо синюшное.

ЗАДАНИЕ 3. В РЕЗУЛЬТАТЕ ВОЗДЕЙСТВИЯ ЯДОВИТОГО ДЫМА ПОРАЖЕННЫЙ ПОЛУЧИЛ ДЕЙСТВИЯ В ЧРЕЗВЫЧАЙНЫХ СИТУАЦИЯХ